




Penunjuk untuk Bateri Sistem Hibrid

Jika penunjuk untuk bateri sistem hibrid menyala, sila berhenti di bahu jalan dan lakukan pembaikan dan pemeriksaan berikut.

1. Putarkan suis penghidup ke posisi **O** (Off), dan kemudian ke posisi **I** (On) semula.
2. Periksa status meter.

	Status meter	Perkara yang perlu dilakukan
	Penunjuk untuk bateri sistem hibrid: Mati Paparan pengukur untuk bateri sistem hibrid: Paparan normal Paparan tahap CHARGE/ASSIST: Paparan normal	Jika penunjuk sistem hibrid terpadam, bateri untuk sistem hibrid bekerja secara normal. Anda teruskan menunggang seperti biasa.
 atau 	Penunjuk untuk bateri sistem hibrid: Hidup Paparan pengukur untuk bateri sistem hibrid: Berkelip Paparan tahap CHARGE/ASSIST: Berkelip atau Penunjuk untuk bateri sistem hibrid: Mati Paparan pengukur untuk bateri sistem hibrid: Berkelip Paparan tahap CHARGE/ASSIST: Berkelip	<p>Jika Paparan Tahap CHARGE/ASSIST dan Paparan Pengukur untuk Bateri Sistem Hibrid berkelip ► MS. 113</p>
Jika penunjuk untuk bateri sistem hibrid menyala dalam keadaan selain yang dinyatakan di atas.		Hubungi wakil pengedar sah anda dengan segera.