

# Menghidupkan Enjin



Anda boleh hidupkan enjin mengikut prosedur seperti di bawah sama ada enjin sejuk ataupun panas.


Skuter ini dilengkapi dengan sistem pemotong penghidup tongkat tepi.

- ▶ Jika tongkat tepi diturunkan, enjin tidak boleh dihidupkan.
- ▶ Jika anda merendahkan tongkat tepi semasa enjin masih hidup, ia akan berhenti secara automatik.

Skuter ini dilengkapi dengan sistem Honda SMART Key. Sentiasa bawa Honda SMART Key bersama anda ketika anda menunggang skuter. ➡ MS. 34

## NOTIS

- Jika enjin tidak dihidupkan dalam masa 5 saat, putarkan suis penghidup ke posisi  (Off) dan tunggu 10 saat sebelum mencuba semula untuk membenarkan pemulihan voltan bateri untuk sistem hibrid.
- Melahu berpanjangan secara cepat dan meligatkan enjin akan merosakkan enjin dan sistem ekzos.
- Enjin tidak akan dapat dihidupkan jikalau pendikit diputar ke maksimum.
- Jika skuter terbalik, mula-mula sekali anda mesti memutar suis penghidup ke posisi  (Off) dan kemudian periksa skuter dengan teliti.

- 1 Letakkan skuter pada tongkat tengah.
- 2 Putarkan suis penghidup ke posisi  (On).
  - ▶ Untuk membuka kunci suis penghidup. ➡ MS. 37

