



Jika suis penghidup dibiarkan dalam posisi  (Off) lebih daripada 10 hari, sistem penggera anti-kecurian tidak akan beroperasi lagi. Semasa sistem diaktifkan, apabila skuter menerima isyarat dengan menekan butang jawab balas atau butang penggera, sistem pengaktifan akan dilanjutkan selama 10 hari.



Untuk tetapan semula sistem tersebut, hidupkan suis penghidup ke posisi  (On) sekali.

Sistem penggera anti-kecurian menggunakan gelombang radio intensiti rendah. Ia mungkin menjejaskan peralatan perubatan seperti perentak jantung.

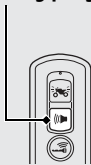
#### NOTIS

Apabila bateri 12 V skuter lemah, sistem penggera anti-kecurian mungkin tidak berfungsi.

## Menetapkan Sistem Penggera Anti-kecurian

- 1 Putarkan suis penghidup ke posisi  (Off) atau posisi  (Lock).
- 2 Tekan butang penggera. Dalam tempoh satu saat, isyarat pembelokan berkelip dan buzzer berdering 1 kali. Selepas 2.5 saat, buzzer berdering 1 kali. Sistem penggera anti-kecurian telah diaktifkan. Penunjuk penggera berkelip semasa sistem penggera anti-kecurian diaktifkan.

Butang penggera



Penunjuk penggera

