







Sistem Honda SMART Key (Bersambung)

Untuk Mengunci Suis Penghidup

- Putarkan suis penghidup ke posisi SEAT FUEL, ○ (Off) atau  (Lock).
- Kunci suis penghidup dengan melakukan salah satu langkah berikut:
 - Beredar dari jarak operasi bersama Honda SMART Key.  **MS. 34**
 - Tekan suis penghidup.
 - Tunggu kira-kira 20 saat selepas memutar suis penghidup dari posisi  (On) ke SEAT FUEL, ○ (Off) atau  (Lock).
 - Tekan butang sistem Honda SMART Key untuk penyahaktifan.  **MS. 33**
- Pastikan penunjuk Honda SMART Key dan cincin suis penghidup terpadam, isyarat pembelokan berkelip sekali dan buzzer berdering 1 kali. Ini menandakan bahawa suis penghidup telah dikunci.
 - Bunyi buzzer boleh dibatalkan.  **MS. 39**

Apabila sistem Honda SMART Key tidak berfungsi dengan betul  **MS. 117**

