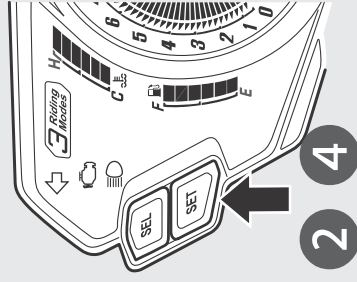


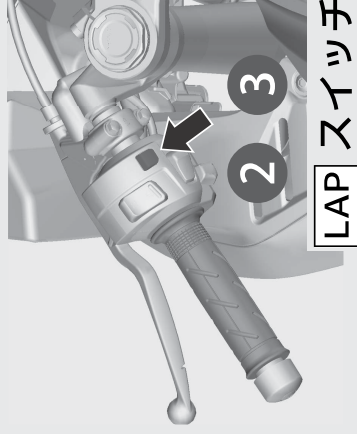
ラップタイムの計測



2 4

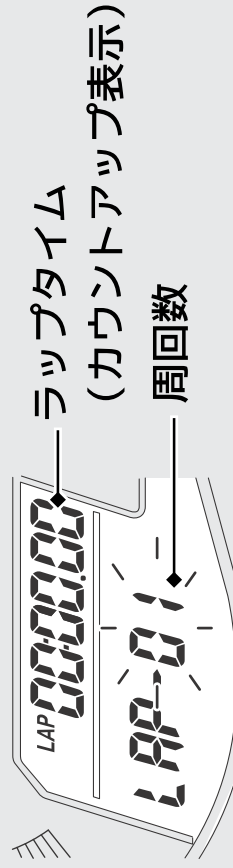
SET ボタン

- 1 表示をラップタイムモードに切り換える。
- 2 SET ボタンかLAP スイッチを押して計測を始める。



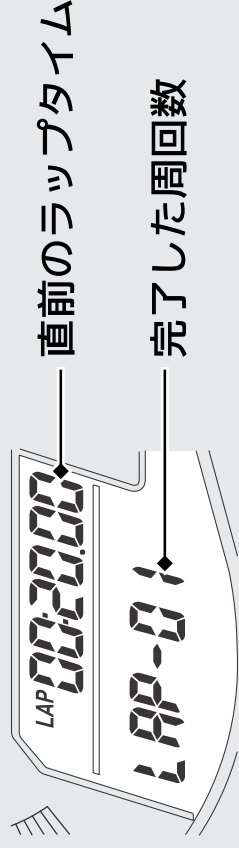
LAP スイッチ

1 周目の計測中の表示

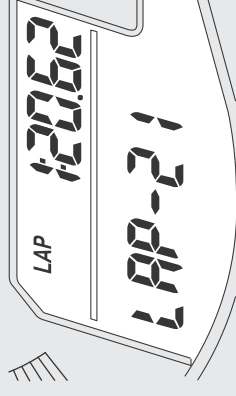


- 3 周回ごとにLAP スイッチを押す。

1 周完了時の表示



21 周完了時の画面表示



- 4 SET ボタンを押して、計測を終える。